



## INSTRUÇÕES PARA CORREÇÃO DE DADOS NO PROCESSO SELETIVO DOS CURSOS TÉCNICOS INTEGRADOS 2022 – EDITAL 065/2021

- **COMO ACESSAR A CENTRAL DE SELEÇÃO** ..... 2
- **COMO CORRIGIR DOCUMENTO OFICIAL DE IDENTIFICAÇÃO** ..... 3
- **COMO CORRIGIR DOCUMENTO ESCOLAR** ..... 5
- **COMO CORRIGIR NOTA/CONCEITO/ESCALA** ..... 7
- **COMO CORRIGIR DATA DE NASCIMENTO** ..... 8



- **COMO ACESSAR A CENTRAL DE SELEÇÃO**

1) Acesse o site <http://selecao.ifms.edu.br/login>;

2) Acesse seu cadastro, informando *login* e senha. Caso não se lembre da senha, clique em “*esqueci minha senha*” e siga as orientações do site.

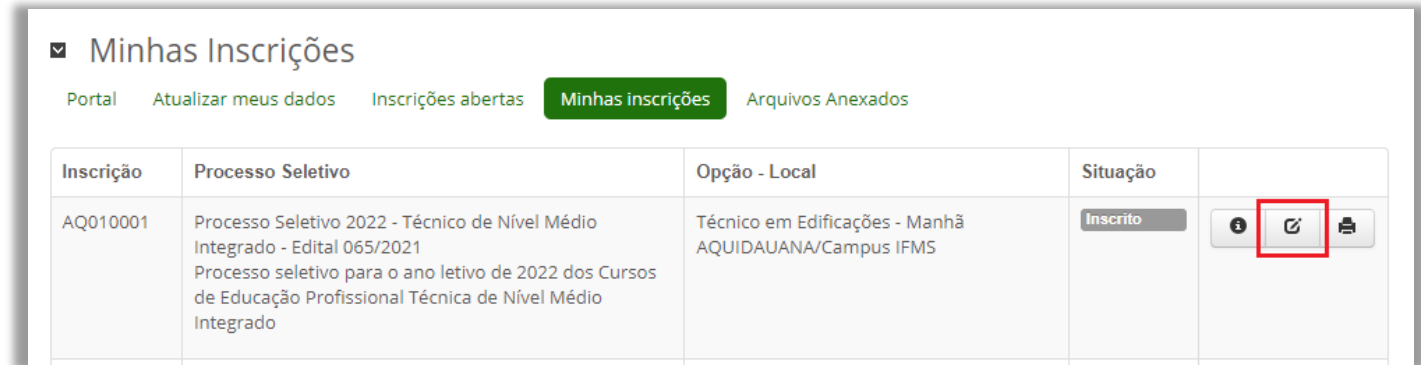
A captura de tela mostra a interface de usuário da Central de Seleção. No topo, há uma barra de navegação com links para 'BRASIL', 'CORONAVÍRUS (COVID-19)', 'Simplifique!', 'Participe', 'Acesso à informação', 'Legislação' e 'Canais'. O cabeçalho principal contém o logo do Instituto Federal de Mato Grosso do Sul e o título 'Central de Seleção'. À direita, há uma barra de busca para 'Buscar editais'. Abaixo, uma barra de navegação secundária oferece links para 'Página do candidato', 'Perguntas frequentes', 'Nomeações', 'Remoções' e 'Fale conosco'. O conteúdo principal indica o caminho 'VOCÊ ESTÁ AQUI: INÍCIO > LOGIN' e apresenta duas opções de ação:

- Caso não possua cadastro**  
Clique aqui e faça seu cadastro agora  
Para participar das seleções do IFMS, é necessário cadastrar-se uma única vez.
- Acesse o seu cadastro**

Abaixo das opções, há campos de entrada para 'CPF/Login' e 'Senha', um botão verde 'Entrar' e um link 'Esqueci minha senha'. À direita, um botão cinza 'Atendimento' contém o link 'Fale conosco'.


- **COMO CORRIGIR DOCUMENTO OFICIAL DE IDENTIFICAÇÃO**

a) Vá até “*minhas inscrições*” e dê um clique no ícone “*editar inscrição*”, conforme se vê na imagem ao lado.

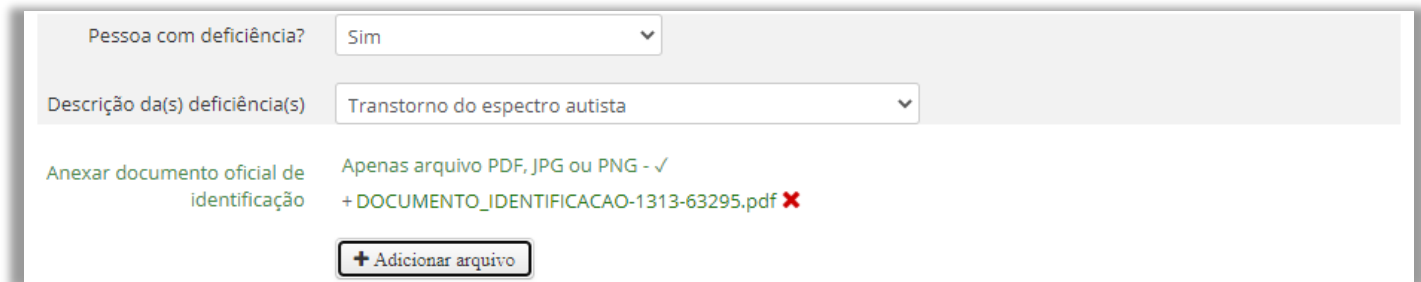


Minhas Inscrições

Portal Atualizar meus dados Inscrições abertas **Minhas inscrições** Arquivos Anexados

Inscrição	Processo Seletivo	Opção - Local	Situação	
AQ010001	Processo Seletivo 2022 - Técnico de Nível Médio Integrado - Edital 065/2021 Processo seletivo para o ano letivo de 2022 dos Cursos de Educação Profissional Técnica de Nível Médio Integrado	Técnico em Edificações - Manhã AQUIDAUANA/Campus IFMS	Inscrito	  

b) Em “*anexar um novo documento oficial de identificação*”, você pode remover o arquivo, para isso “clique no **X**”, ou você pode apenas “Adicionar arquivo”, conforme se vê na imagem ao lado.



Pessoa com deficiência?

Descrição da(s) deficiência(s)

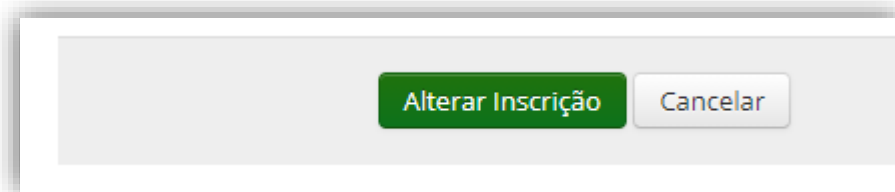
Anexar documento oficial de identificação



c) Anexe um documento de identificação válido, em que conste o **nome** e a **data de nascimento** do candidato legíveis, tal como no exemplo de documento ao lado.






d) Para concluir, clique em “alterar inscrição”.





- **COMO CORRIGIR DOCUMENTO ESCOLAR**

a) Vá até “*minhas inscrições*” e dê um clique no ícone “*editar inscrição*”, conforme se vê na imagem ao lado.

Inscrição	Processo Seletivo	Opção - Local	Situação	
AQ010001	Processo Seletivo 2022 - Técnico de Nível Médio Integrado - Edital 065/2021 Processo seletivo para o ano letivo de 2022 dos Cursos de Educação Profissional Técnica de Nível Médio Integrado	Técnico em Edificações - Manhã AQUIDAUANA/Campus IFMS	Inscrito	  

b) Em “*anexar documento escolar*”, você pode remover o arquivo, para isso “clique no “**X**”, ou você pode “Adicionar arquivo”, conforme se vê na imagem ao lado.

Anexar documento escolar

Apenas arquivo PDF, JPG ou PNG

+HISTORICO\_ESCOLAR-1313-63295.pdf X

+ Adicionar arquivo



- c) Anexe um documento escolar válido, que contenha os dados da instituição emitente e a assinatura e carimbo do(a) servidor(a) dessa instituição, conforme se vê no exemplo de documento escolar ao lado.

**Dados da instituição emitente**

ESTADO DE MATO GROSSO DO SUL  
SECRETARIA DE ESTADO DE EDUCAÇÃO  
EE MAESTRO HEITOR VILLA LOBOS  
Campo Grande

E. E. MAESTRO HEITOR VILLA LOBOS  
Criação: Decreto nº 9104 de 12/05/38  
Rua Estevão Alves de Figueiredo, 201  
Bairro Parati - Campo Grande / MS  
CEP: 79.081-580, Fone: (67) 3378-9501

**BOLETIM ESCOLAR** Data Emissão: 03/11/2020

Nome do Aluno:

Código do Aluno: Código INEP: Nº Chamada: Ano Letivo: 2019

Ensino Fundamental Ano/Fase: 7º ano Turno: Matutino Turma: 7 Ano A

Componente Curricular	1º Bimestre	2º Bimestre	3º Bimestre	4º Bimestre	Média Anual	Exame	Média Final
Arte	6,00	7,00	8,00	6,00	6,50		6,50
Ciências	5,00	6,00	6,00	7,50	6,00		6,00
Educação Física	9,00	10,00	9,00	8,00	9,00		9,00
Ensino Religioso (Não Frequenta)							
Geografia	5,00	6,50	6,00	7,50	6,00		6,00
História	7,50	6,00	4,00	9,50	6,50		6,50
Língua Inglesa	6,00	7,50	5,00	6,00	6,00		6,00
Língua Portuguesa	4,00	8,00	7,00	7,50	6,50		6,50
Matemática	6,00	6,00	6,00	6,00	6,00		6,00

Número de Faltas: 17 10 12 20 Total de Faltas: 59

Observação(es):

Carimbo e assinatura do(a) servidor(a) da instituição emitente

Máximo de Faltas Permitidas: 250  
(%) Frequência Obrigatória: 75  
(%) Frequência do Aluno: 94  
Situação Atual do Aluno: **Aprovado**

- e) Para concluir, clique em “alterar inscrição”.

Alterar Inscrição Cancelar





- **COMO CORRIGIR NOTA/CONCEITO/ESCALA**

a) Vá até “*minhas inscrições*” e dê um clique no ícone “*editar inscrição*”, conforme se vê na imagem ao lado.

Inscrição	Processo Seletivo	Opção - Local	Situação	
AQ010001	Processo Seletivo 2022 - Técnico de Nível Médio Integrado - Edital 065/2021 Processo seletivo para o ano letivo de 2022 dos Cursos de Educação Profissional Técnica de Nível Médio Integrado	Técnico em Edificações - Manhã AQUIDAUANA/Campus IFMS	Inscrito	

b) No campo “*análise de documento escolar*”, altere o(s) dado(s) necessário(s), conforme se vê na imagem ao lado.

Análise de documento escolar

Anexar documento escolar: Apenas arquivo PDF, JPG ou PNG  
+ HISTORICO\_ESCOLAR-1313-63295.pdf ✖

+ Adicionar arquivo

Certificação do ENCCEJA ou ENEM: Não

Documento escolar contém: Notas numéricas

Escala: 0 a 10

Língua Portuguesa: 10 Peso: 2

Matemática: 10 Peso: 2

Ciências: 10 Peso: 1

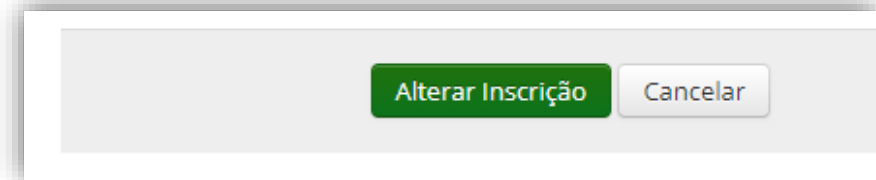
História: 10 Peso: 1

Geografia: 10 Peso: 1

Média: 10



c) Para concluir, clique em “alterar inscrição”, conforme imagem ao lado.



- **COMO CORRIGIR DATA DE NASCIMENTO**

a) Na página do candidato, clique em “atualizar meus dados”, conforme se vê na imagem ao lado.

**Página do candidato**  
Portal **Atualizar meus dados** Inscrições abertas Minhas inscrições

Antes de efetuar uma inscrição verifique os dados do seu cadastro. Caso estejam incorretos, clique na opção "Atualizar meus dados".

**Atualizar cadastro**  
Portal **Atualizar meus dados** Inscrições abertas Minhas inscrições

1. Dados pessoais

Nome completo \*

CPF \*

**Data de nascimento \***

b) Corrija a data de nascimento, conforme se vê na imagem ao lado.

c) Para concluir, clique em “enviar cadastro”.

