



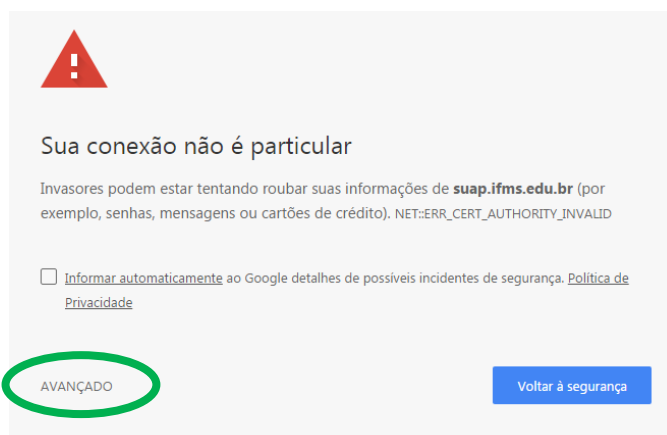
ACESSANDO O SUAP QUANDO EXISTE MENSAGEM DE ERRO DE SEGURANÇA

A configuração dos navegadores de internet pode gerar mensagens de erro ao se acessar o site do Sistema de Certificação Online do IFMS.

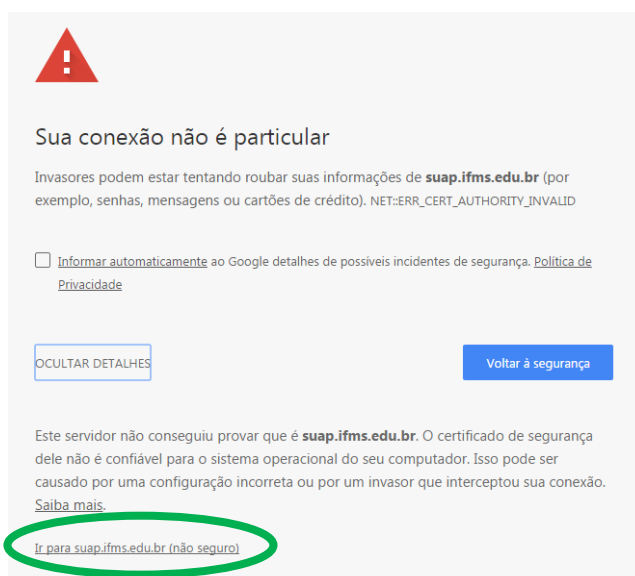
Abaixo seguem as instruções para se resolver essa questão e acessar o sistema.

No navegador Google Chrome

Ao tentar acessar o sistema de certificação (https://suap.ifms.edu.br/edu/solicitar_certificado_enem/) pode aparecer a seguinte tela:



Clicando em “AVANÇADO” veremos a próxima tela:



Clicando em “Ir para suap...” você será direcionado à tela para solicitação, conforme próxima figura.



Início > Solicitar Certificado ENEM

Solicitar Certificado ENEM

Edição do ENEM: *
Tipo certificado: *

Nome: *
CPF: *
Formato: "XXXXXX.XXX-XX"
Email: *
Confirmação do Email: *
Telefone: *
Formato: "000 XXXX-XXXX"

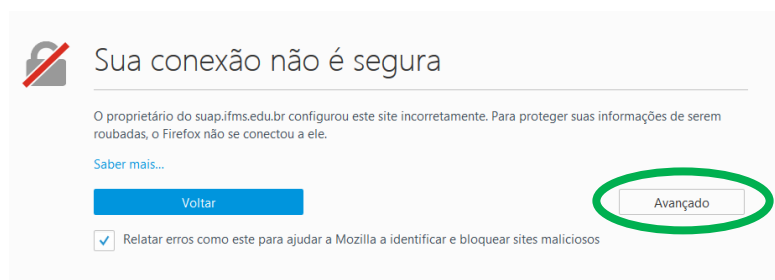
Documento de Identidade - Frente: Nenhum arquivo selecionado
Cópia do documento de identidade - Frente. O formato do arquivo deve ser ".pdf", ".jpeg", ".jpg" ou ".png"

Documento de Identidade - Verso: * Nenhum arquivo selecionado
Cópia do documento de identidade - Verso. O formato do arquivo deve ser ".pdf", ".jpeg", ".jpg" ou ".png"

BARROW
Digite o texto
CAPTCHA

No navegador Mozilla Firefox

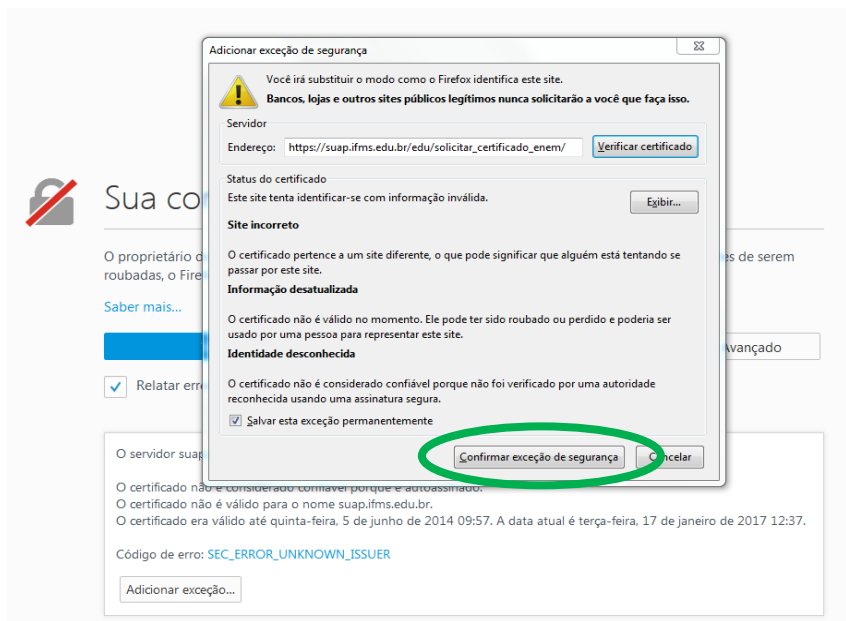
Ao tentar acessar o sistema de certificação (https://suap.ifms.edu.br/edu/solicitar_certificado_enem/) pode aparecer a seguinte tela:



Clicando em “Avançado” teremos a próxima tela:



Clicando em “Adicionar exceção...” aparecerá uma terceira tela:



Clique em “Confirmar exceção de segurança” e será direcionado para a tela de solicitação:

